

powered by

**Q.ANTUM DUO**

# Q.PEAK DUO-G6

## 340-355

DUURZAME HOGE  
PRESTATIES



### Q.ANTUM CELTECHNOLOGIE: LAGE STROOMONTSTAANKOSTEN

Hogere opbrengst per oppervlak en lagere BOS-kosten dankzij hoge prestatieklassen en een efficiëntie tot en met 20,1%.



### INNOVATIE TECHNOLOGIE M.B.T. ALLE WEERSOMSTANDIGHEDEN

Optimale rendementen als gevolg van uitstekend weinig-licht en temperatuurgedrag.



### VOORTDUREND HOGE PRESTATIE

Lange termijn rendement beveiliging door Power optimalisatie, Anti LID Technology, Anti PID Technologie, Hot-Spot Protect en Traceable Quality Tra.Q™.



### GESCHIKT VOOR EXTREME WEERSOMSTANDIGHEDEN

Frame van high-tech aluminium legering, gecertificeerd voor hoge sneeuw- (5400 Pa) en windlasten (4000 Pa).



### INVESTERINGSZEKERHEID

12 jaar productgarantie, alsook 25-jarige lineaire prestatiegarantie<sup>2</sup>.



### MODERNSTE ZONNEPANEEL-TECHNOLOGIE

Q.ANTUM DUO combineert actuele half-cel technologie en innovatieve bekabeling met de bewezen Q.ANTUM Technology.

<sup>1</sup> APT-condities conform IEC/TS 62804-1:2015, methode B (-1500V, 168h)

<sup>2</sup> Voor meer informatie zie achterzijde van dit data sheet.

### DE IDEALE OPLOSSING VOOR:



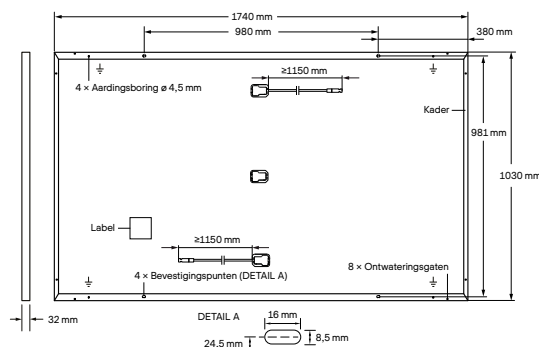
Privé-  
dakinstallaties



Alle soorten daken  
op bedrijfsgebouwen

## MECHANISCHE SPECIFICATIE

Formaat	1740 mm × 1030 mm × 32 mm (inclusief frame)
Gewicht	19,9 kg
Frontafdekking	3,2 mm thermisch voorgespannen glas met anti-reflectie technologie
Achterafdekking	Composiet film
Frame	Zwart geanodiseerd aluminium
Cel	6 × 20 monokristallijne Q.ANTUM zonnecellen
Aansluitdoos	53-101 mm × 32-60 mm × 15-18 mm Beschermingsklasse IP67, met bypass-dioden
Kabel	4 mm <sup>2</sup> zonnekabel; (+) ≥ 1150 mm, (-) ≥ 1150 mm
Aansluitstekker	Stäubli MC4, Amphenol UTX, Renhe 05-6, Tongling TL-Cable01S, JMTHY JM601; IP68 or Friends PV2e; IP67



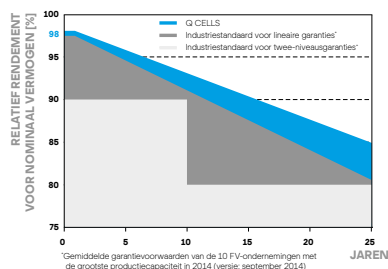
## ELEKTRISCHE KENMERKEN

VERMOGENSKLASSE			340	345	350	355
MINIMUMPRESTATIES BIJ STANDAARD TESTOMSTANDIGHEDEN STC <sup>1</sup> (POWER TOLERANTIE +5 W / -0 W)						
Minimum	Vermogen bij MPP <sup>1</sup>	P <sub>MPP</sub> [W]	340	345	350	355
	Kortsluitstroom <sup>1</sup>	I <sub>SC</sub> [A]	10,68	10,73	10,79	10,84
	Nullastspanning <sup>1</sup>	U <sub>OC</sub> [V]	40,24	40,49	40,73	40,98
	Stroom bij MPP	I <sub>MPP</sub> [A]	10,16	10,22	10,27	10,33
	Voltage bij MPP	U <sub>MPP</sub> [V]	33,45	33,76	34,07	34,38
	Efficiëntie <sup>1</sup>	η [%]	≥ 19,0	≥ 19,3	≥ 19,5	≥ 19,8
MINIMUMPRESTATIES BIJ NORMAAL BEDRIJFSOMSTANDIGHEDEN, NMOT <sup>2</sup>						
Minimum	Vermogen bij MPP	P <sub>MPP</sub> [W]	254,5	258,2	261,9	265,7
	Kortsluitstroom	I <sub>SC</sub> [A]	8,60	8,65	8,69	8,74
	Nullastspanning	U <sub>OC</sub> [V]	37,94	38,17	38,41	38,65
	Stroom bij MPP	I <sub>MPP</sub> [A]	8,00	8,04	8,09	8,13
	Voltage bij MPP	U <sub>MPP</sub> [V]	31,81	32,10	32,40	32,69

<sup>1</sup> Meettoleranties P<sub>MPP</sub> ± 3%; I<sub>SC</sub>, U<sub>OC</sub> ± 5% at STC: 1000 W/m<sup>2</sup>, 25 ± 2 °C, AM 1.5 G overeenkomstig IEC 60904-3 • 2800 W/m<sup>2</sup>, NMOT, spectrum AM 1.5 G

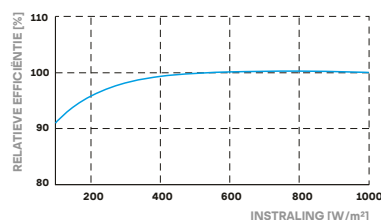
### Q CELLS PRESTATIEGARANTIE

### PRESTATIE BIJ LAGE INSTRALING



Minimaal 98% van het nominale vermogen tijdens eerste jaar. Daarna max. 0,54% degradatie per jaar. Minimaal 93,1% van het nominale vermogen na 10 jaar. Minimaal 85% van het nominale vermogen na 25 jaar.

Alle gegevens binnen meettoleranties. Volledige garanties overeenkomstig de garantievoorwaarden van de Q CELLS verkooporganisatie van uw land.



Typische module prestatie onder lage instralingsomstandigheden in vergelijking met STC omstandigheden (25 °C, 1000 W/m<sup>2</sup>).

### TEMPERATUUR COËFFICIENTEN

Temperatuurcoëfficiënt van I <sub>SC</sub>	α [%/K]	+0,04	Temperatuurcoëfficiënt van U <sub>OC</sub>	β [%/K]	-0,27
Temperatuurcoëfficiënt van P <sub>MPP</sub>	γ [%/K]	-0,36	Normal Module Operating Temperature	NMOT [°C]	43 ± 3

## EIGENSCHAPPEN VOOR HET SYSTEEMONTWERP

Maximum Systeemvoltage	U <sub>SYS</sub> [V]	1000	Veiligheidsklasse	II
Maximale vermogen van zekeringen	I <sub>R</sub> [A]	20	Brandklasse	C
Max. Toegestane belasting duwen / trekken	[Pa]	3600 / 2667	Toegestane module temperatuur bij continu bedrijf	-40 °C - +85 °C
Max. Testbelasting duwen / trekken	[Pa]	5400 / 4000		

### KWALIFICATIES EN CERTIFICATEN

VDE Quality Tested: IEC 61215:2016; IEC 61730:2016, toepassingsklasse II. Dit gegevensblad komt overeen met DIN EN 50380.



### VERPAKKINGSINFORMATIE

Aantal panelen per pallet	32
Aantal pallets per vrachtwagen (24t)	28
Aantal pallets per 40-voets HC-container (26t)	24
Palletmaat (L × B × H)	1815 × 1150 × 1190 mm
Palletgewicht	683 kg

**OPMERKING:** Installatie-instructies moeten worden gevolgd. Zie de installatie- en gebruiksaanwijzing of neem contact op met onze technische dienst voor meer informatie over goedgekeurde installatie en het gebruik van dit product.

Hanwha Q CELLS GmbH

Sonnenallee 17-21, 06766 Bitterfeld-Wolfen, Germany | TEL +49 (0)3494 66 99-23444 | FAX +49 (0)3494 66 99-23000 | EMAIL sales@q-cells.com | WEB www.q-cells.com